

中东欧国家周报

【立陶宛社会周报】

立陶宛人口变化趋势

Justas Karčiauskas

(2022年12月)

Kiadó: Kína-KKE Intézet Nonprofit Kft.

Szerkesztésért felelős személy: Chen Xin

Kiadásért felelős személy: Feng Zhongping



【立陶宛】立陶宛人口变化趋势

摘要

2021 年立陶宛人口在过去三十年间出现首次增长，2022 年人口涨势更是明显加快。人口增长原因主要在于立陶宛的正向移民超过国内人口的负增长。立陶宛稳定的经济政治发展吸引更多外来人口，推动移民人口增加。而稳定的国内政治情况也是吸引乌克兰和白俄罗斯移民的重要因素。就人口的负增长而言，其趋势依然强势，立陶宛的死亡人口依然远大于国内出生人口数量。但是，随着国内离婚率逐渐降低，稳定的婚姻可能有助于在日后稳定出生率。

引言

长期以来，立陶宛社会最大的问题之一就是人口数量减少。如果该趋势持续下去，将会对立陶宛经济、文化、甚至民族认同和国家安全的长期发展产生极大负面影响。2021 年对立陶宛而言是一个转折点，继人口多年持续下降以来，2021 年立陶宛人口下降趋势首次出现转变。初步数据显示，2022 年立陶宛人口趋势继续向好。本文将根据人口变化统计和数据，对立陶宛人口变化原因进行简要概

述。其中，本文将着重分析有关移民、出生、死亡、结婚和离婚的数据，以及人口变化原因。

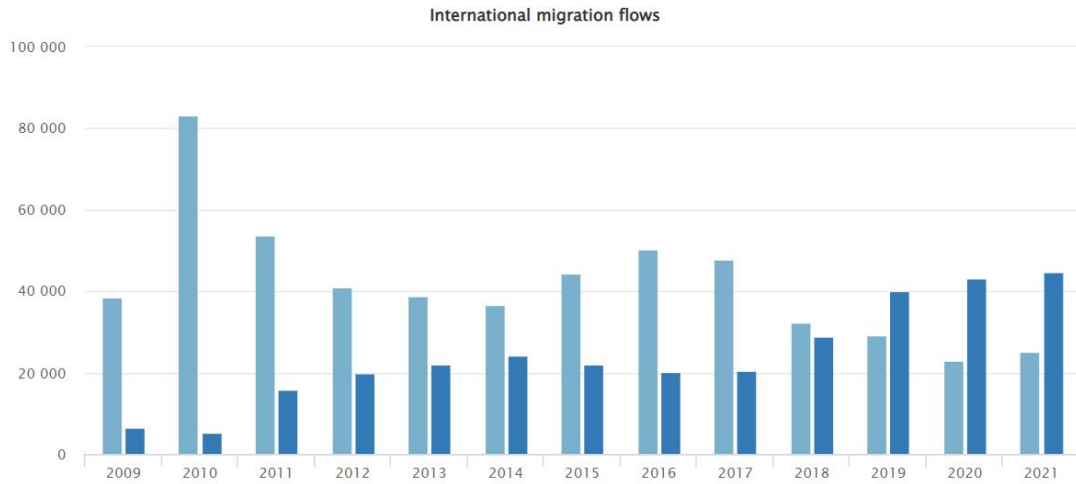
人才外流

“人才外流”是指高素质人才从本国移居他国的现象。多年来，立陶宛深受该现象困扰。自 2004 年立陶宛成为欧盟和申根成员国后，立陶宛公民在别国工作更加轻而易举，加剧了人力资本外流现象，该现象在 2010 年达到顶峰，当年立陶宛因净移民流失约 80,000 人口。

但随着立陶宛生活水平和职业机会不断提高，人口外流数量开始逐渐减少，但是外来移民人口数量一直在增加（见图 1）。2018 年出现了一个转折点，外来移民数量超过人口外移数量。通过图 1 我们还能看到，外来移民数量增加和人口外流减少将成为新趋势，预计该情况将成为立陶宛日后人口变化的长期趋势。

随着俄乌冲突爆发，大量的乌克兰人和白俄罗斯人涌入立陶宛。虽然 2022 年的相关数据还没有发布，但无疑这将是移民方面创纪录的一年。大多数移民已经成功申请并获得了立陶宛的居留许可，因此有关信息将被纳入立陶宛居民的官方统计数据。

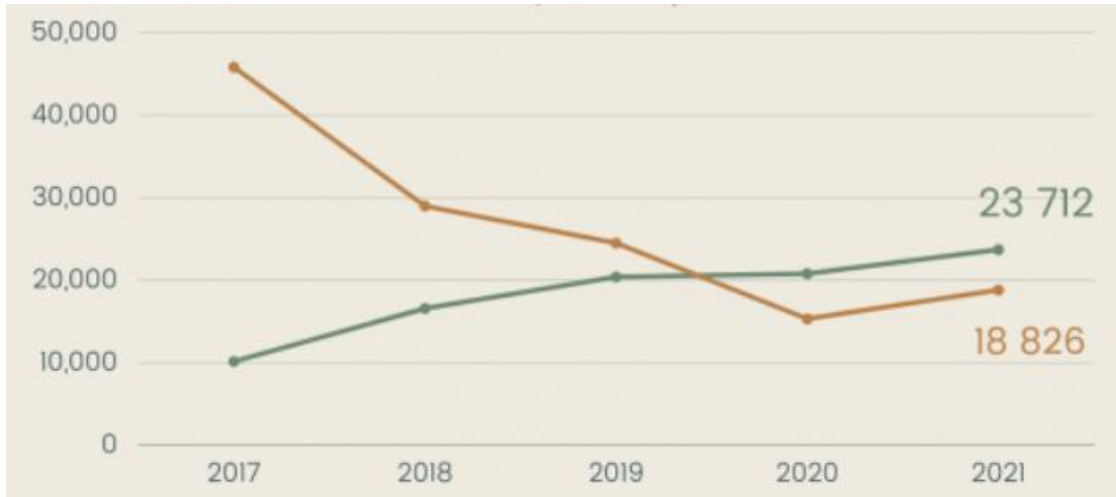
图 1—年度外流移民(浅蓝柱)及年度外来移民(深蓝柱)统计数字¹



大约 50%的外来移民是立陶宛国民，他们在国外生活和工作一段时间后回到立陶宛。立陶宛的净外来移民在 2020 年也转为正数（见图表 2），2020 年的新冠疫情可能放大该趋势，当时许多立陶宛人因为新冠疫情防控而回国。这种积极的趋势能否在未来几年持续下去还有待观察。但是，总而言之，这是一个非常积极的趋势，表明在立陶宛生活的吸引力大于在国外生活的吸引力。

¹ OFFICIAL STATISTICS PORTAL: International migration flows, in: <https://osp.stat.gov.lt/EN/statistiniu-rodikliu-analize?hash=7ae84706-e252-40de-85d8-35baecbbb038/>

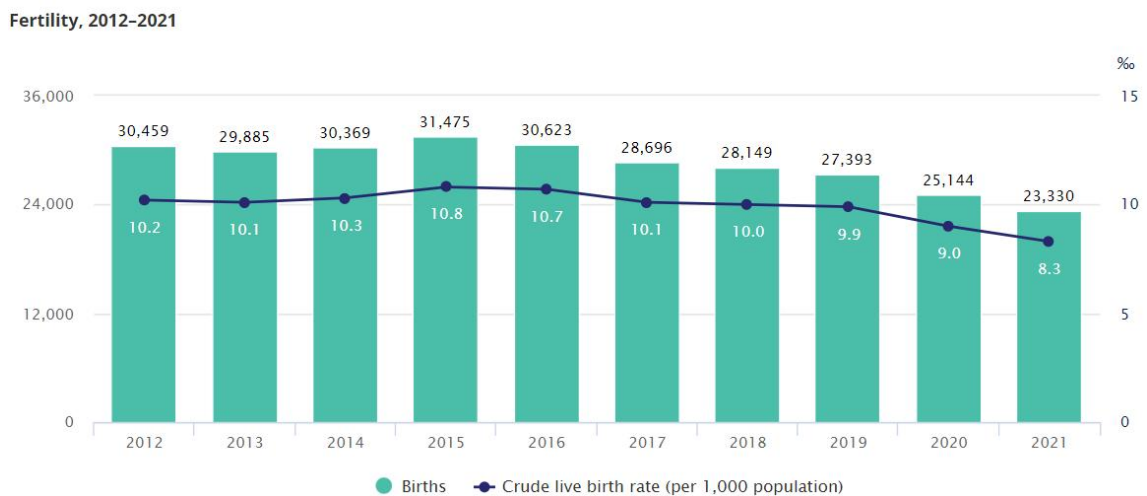
图2 立陶宛国民的内流移民人数(增加线)和外流移民人数(减少线)



出生和死亡人口数量

多年来，立陶宛死亡人数一直大于出生人口数量，其人口自然变化呈现消极趋势。在过去两年里，受新冠疫情间不确定性因素影响，更加剧了这种趋势（见图3）。

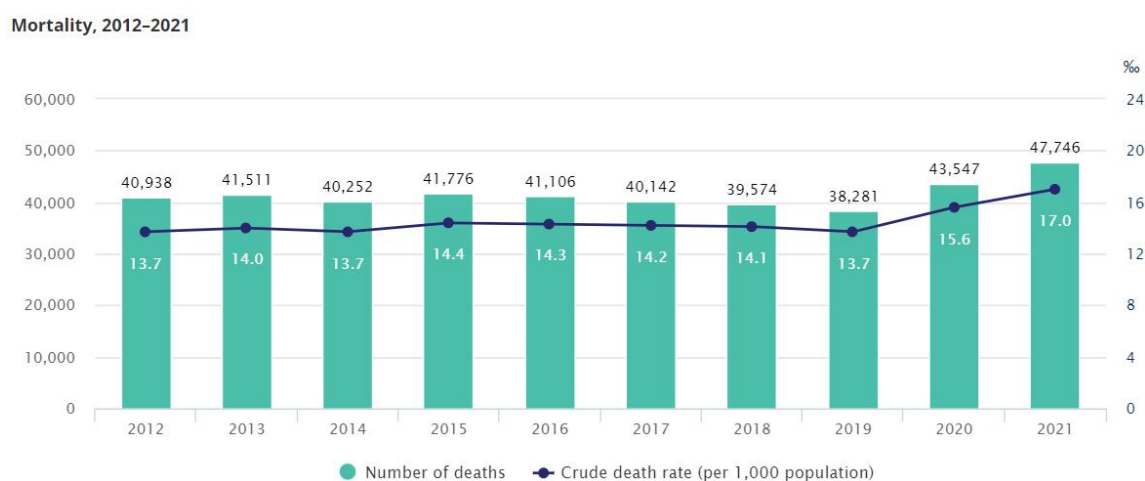
图3 出生人数



据图表显示，2022 年立陶宛出生率是过去十几年中最低的一年。初步数据显示，在今年过去的 11 个月中，共有 19865 个新生儿出生记录，这意味着 2022 年全年的出生人口将少于 22000 人。

另一方面，在过去两年中，死亡人数急剧增加（见图 4）。更重要的是，比较图 3 和图 4，很明显，每年的死亡人数大大超过了出生人数，因此立陶宛的人口自然变化一直为负数。

图 4 —死亡人数



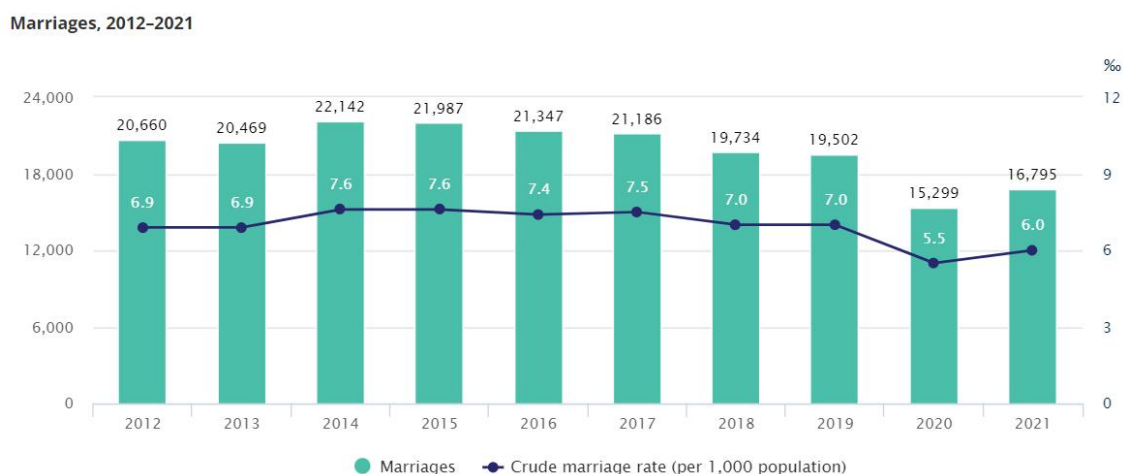
立陶宛政府一直在为育儿家庭提供保障月薪和其他经济奖励，并提供欧盟最具灵活性的产假/陪产假之一。然而，这些激励措施在推动预期效果的实现方面极为有限。此外，在经济、社会或地缘政治高度不安全的时候，人们常常会选择推迟生育。在 2020-2021 年新冠疫情和防控封控期间，整个欧洲都出现了生育率下降的现象，立陶宛也不

例外。俄乌冲突和相关经济不确定因素可能使得许多家庭推迟生育。

结婚和离婚人数

立陶宛每年结婚人数自 2014 年开始下降，由于新冠疫情封控，2020 年结婚人数到达最低点，但在 2021 年有所增加（见图 5）。虽然数据尚未公布，但有迹象表明，2022 年的结婚人数将进一步增加。例如，在立陶宛首都维尔纽斯，2022 年的结婚人数已经几乎达到 6000 人。相比前两年，2021 年维尔纽斯有 5097 宗婚姻登记记录，2020 年则为 4800 宗。

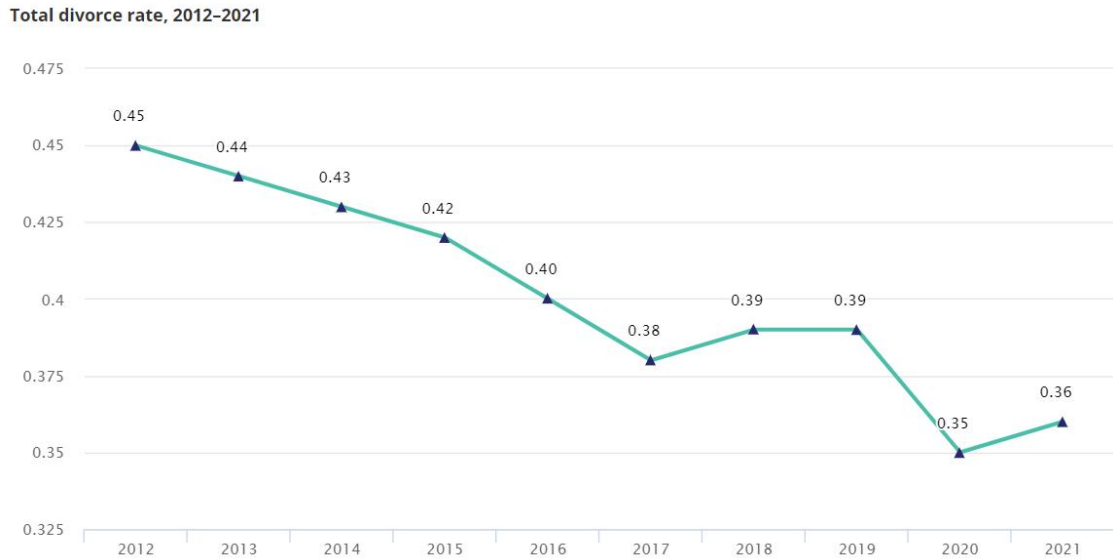
图 5 一婚姻登记人数



离婚率是指每 100 对婚姻中的离婚数量。据图表 6 显示，离婚率呈现明显下降趋势，这表明婚姻正在变得更加稳定。离婚率从 2012 年的 45% 回落到 2021 年的 36%，这

意味着，如果前一年的比例不发生变化，很可能在 100 对夫妇中，有 36 对会离婚。

图 6 — 总离婚率



结婚数量增加和总离婚率下降的趋势对立陶宛来说是件好事，因为在立陶宛，几乎四分之三的婴儿是在结婚后出生的，这可能表明，随着结婚人口增加，未来几年的出生数量将会增加。

人口变化及其原因

人口规模的变化取决于自然变化（出生和死亡）和净移民。图 7 显示，多年来，立陶宛的人口一直在稳步下降，去年是出现转折的第一年，人口增加了约 1,600 人。事实上，这是自 1992 年以来的第一个人口增长年。如上所述，

立陶宛的人口自然变化为负数，因此，这一人口增长来自于净移民，这超过了负数的人口自然变化。

图 7 —立陶宛常住人口，2010-2021 年，千人



除了自然人口变化负增长，人口持续下降的主要原因是净移民的负增长。直到 2019 年，离开立陶宛的人口大于外来移民。其主要原因在于，立陶宛的工资和生活水平一直落后于西欧国家，许多立陶宛人前往工资更高的国家工作。因此，经济原因是造成移民的主要原因之一。自从立陶宛加入申根区后，立陶宛人在其他申根区国家学习、工作和生活变得更加容易，2004 年后，立陶宛的人口下降速度加快。第二次大移民潮发生在 2009-2011 年，当时立陶宛受到经济危机的严重影响，这使得在立陶宛找到一份好工作变得更加困难。

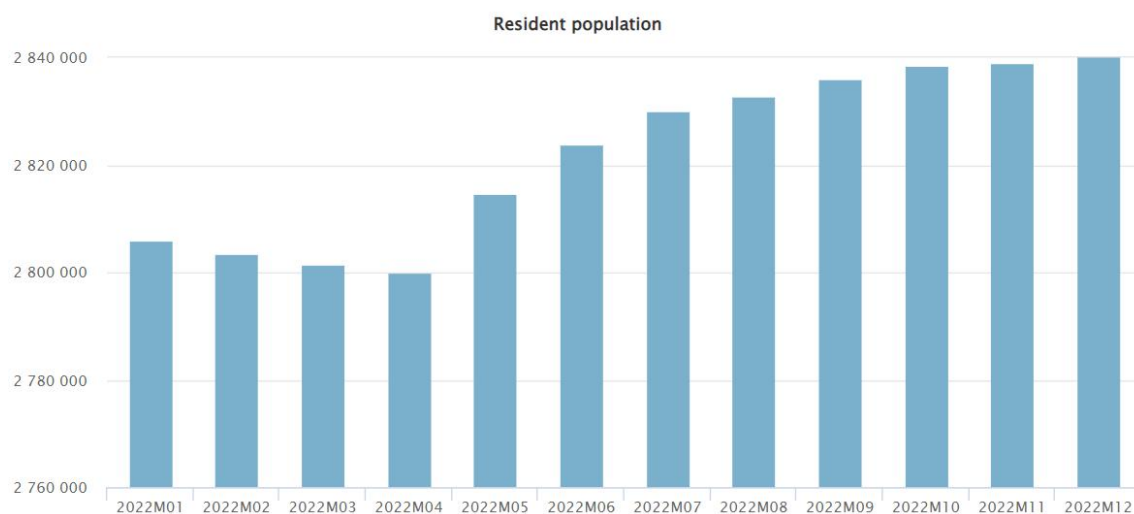
由于立陶宛的平均工资已经逐渐向其他欧盟国家靠拢，受经济影响的人口外流较少，因此在过去几年中，人

口外流率一直在下降。此外，那些已经移民并在国外赚取了一些资本或获得了宝贵工作经验的立陶宛人，正在被立陶宛不断增长的工资和越来越好的职业机会所吸引，因此外来移民率一直在增长。

显然，立陶宛也受到其他非经济因素影响而导致的移民，但本文暂不涉及并探讨这些原因。

图 8 中 2022 年立陶宛初步月度常住人口数据显示，今年立陶宛人口将增加创纪录的 45000 名居民。如上所述，出现增长的原因在于，在俄乌冲突全面爆发后，大量的乌克兰人和白俄罗斯人来到立陶宛。但如此大量的外国移民很可能只是一次性的，因为如果俄乌冲突结束，白俄罗斯的政治风险减少，许多乌克兰和白俄罗斯人将返回自己的国家。但也有可能继续保持强劲的净移民趋势。

图 8 — 2022 年每月常住人口数字



结论

就正向净移民和人口增长而言，2022年将是立陶宛自1990年独立以来最成功的一年。由于俄乌冲突和白俄罗斯的政治风险，外来移民人口数据呈向好趋势可能是乌克兰和白俄罗斯移民的一次性涌入造成的。但2021年和2020年的数据表明，鉴于立陶宛日益增长的经济吸引力和相对稳定的政治环境，正向净移民和立陶宛的人口增长趋势可能在未来继续。但与此同时，立陶宛的出生率远小于死亡率，参考文中讨论的数据，立陶宛的出生率情况难以在短期内有所改善。这将是立陶宛政府未来需要优先考虑的领域之一，政府需要提供更多激励措施和其他创造性解决方案来改善目前的状况。

（作者：Justas Karčiauskas；翻译：王一然；校对：戚强飞；签发：陈新）