

中东欧国家周报

【斯洛伐克社会周报】

移民和人口变化对斯洛伐克经济及社会影响

Michaela Čiefová

(2021年9月)

Kiadó: Kína-KKE Intézet Nonprofit Kft.

Szerkesztésért felelős személy: Chen Xin

Kiadásért felelős személy: Feng Zhongping



【斯洛伐克】移民和人口变化对斯洛伐克经济及社会影响

概要

一直以来，斯洛伐克都是向外移民占主导的国家，并不是国外公民的移民目标国。尽管如此，斯洛伐克仍在逐渐转变成为多文化社会，来自世界各地的人们居住在此。斯洛伐克同样也经历着动态的人口变化。本篇简报旨在总体叙述斯洛伐克移民和人口变化趋势。此外，展示外来移民和人口变化对经济和社会的影响。

引言

人口中多样性增加是全球化的结果之一。世界各国存在有移民倾向，这种移民倾向通常会导致国家人口结构变化，如民族、年龄结构的多样化，以及其他类似情况。此外，文化交流和碰撞相比过去更常发生。有些国家有悠久的外来移民历史，有些国家则似乎还未准备好面对这一现象。数据显示，在过去十年中，移民离开斯洛伐克的人数多于移民到斯洛伐克的人数。然而，尽管斯洛伐克并不属

于移民历史长的国家，人们仍然可以观察到人口多样性增长。

除移民外，斯洛伐克人口也在年龄结构上有所变化（老龄化成为经常讨论的话题），或者推迟生育、结婚和对离婚的态度。

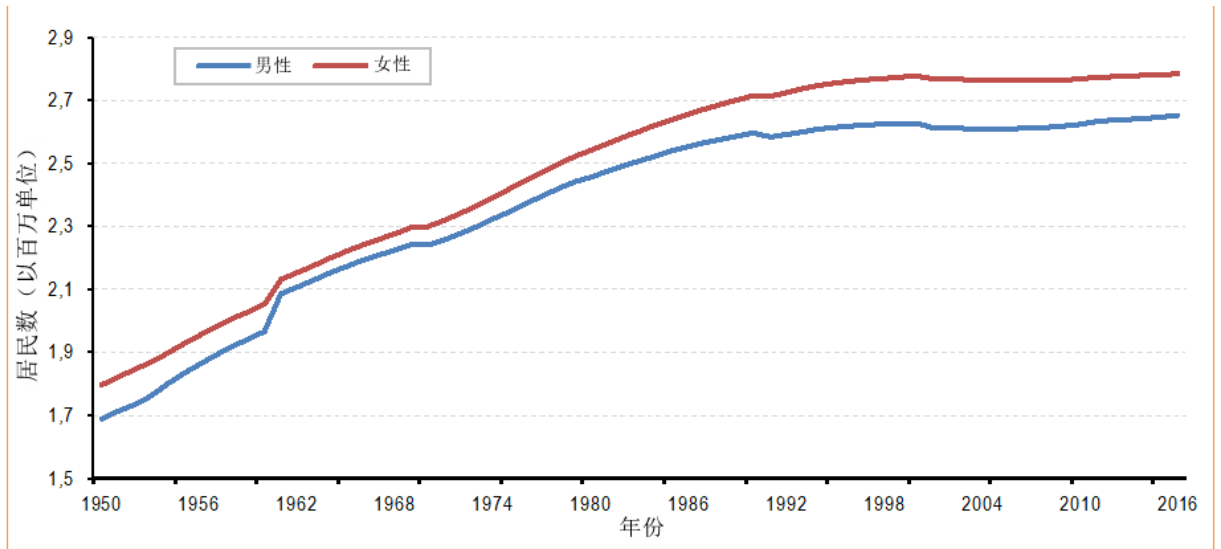
斯洛伐克人口结构现状概况

斯洛伐克从人口数量上看，是一个偏小的国家。截止 2020 年底，居民数量达到大约 546 万。2020 年，死亡率高于出生率。但有超过 4300 人从其他国家移民至斯洛伐克，因此促进总人口增长 1900 多人。¹

尽管并不是非常迅速，斯洛伐克的人口确实在增长。图 1 展示了斯洛伐克居民人数自 1950 年以来的变化，红色曲线代表女性，蓝色曲线代表男性。Y 轴上的数字以百万为单位。

¹ Statistical Office of the Slovak Republic (2021): Stav obyvateľstva v SR k 31. decembru 2020.

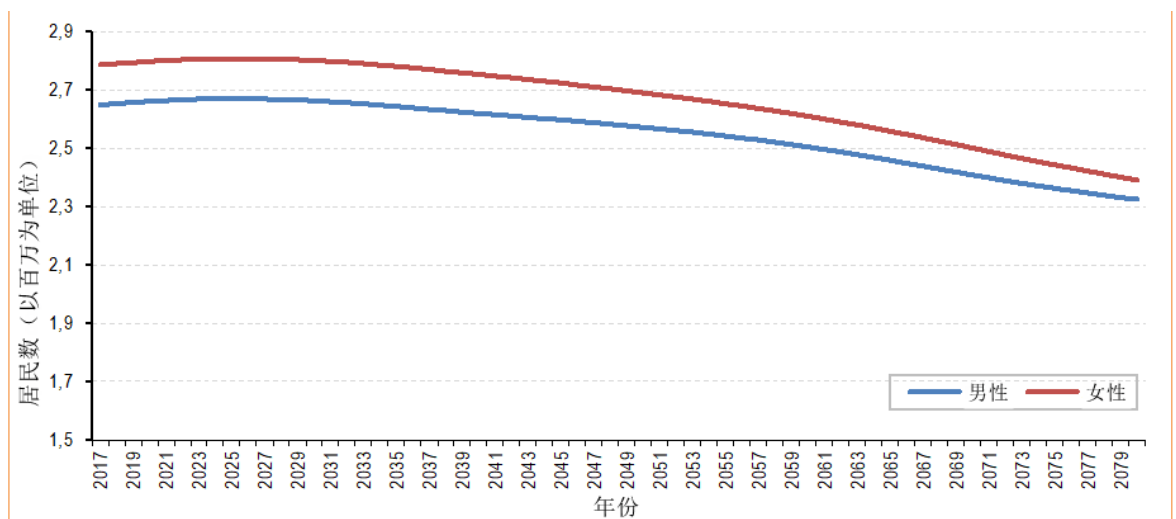
图 1：1950 年以来斯洛伐克人口变化



资料来源：斯洛伐克数据局

斯洛伐克的人口有持续增长的趋势，但根据预测，斯洛伐克的居民数量应该很快就会开始减少，可能在 2025 年。2 下图 2 展示了斯洛伐克人口至 2080 年的预测发展情况，红色曲线代表女性，蓝色曲线代表男性。Y 轴上的数字以百万为单位。

图 2：2080 年前斯洛伐克的人口发展预测



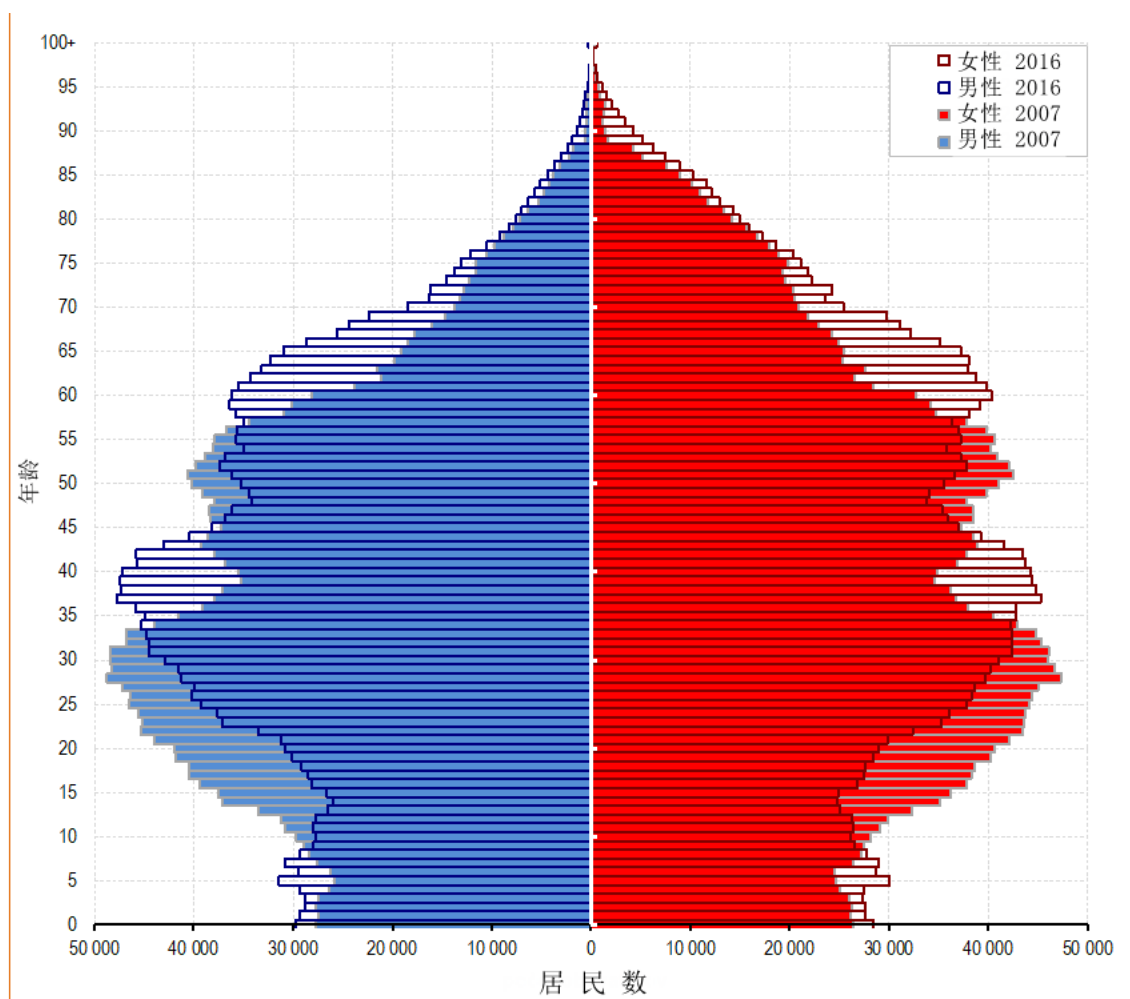
资料来源：欧盟统计数据库 (Eurostat)

² Podmanická, Z. (ed.) (2017): Hlavné trendy populačného vývoja v SR v roku 2016, p. 8.

在 6 月的社会简报中也重点说明了斯洛伐克一些人口的变化。这些现象中比较突出的是家庭萎缩和推迟生育。在过去，18 岁生下第一个孩子，最终拥有更多的孩子是很常见的。斯洛伐克的婴儿潮和 Z 世代确实相当强劲。例如，现在 70 多岁的人，他们通常都有五个甚至更多的兄弟姐妹。现在，学业、就业机会和经济独立都是人计划自己未来时所需考虑的。因此，女性常常等到 30 岁或者 30 岁之后再生育。此外，有多个孩子似乎反而成了例外，很多夫妻选择只要一个孩子，这同样与避免长时间的职业中断和维持经济稳定有关。³这些都造成了所谓的人口老龄化。这一在意大利和日本等国最引人关注的现象，在斯洛伐克也成为了现实。从下图（图 3）的人口金字塔中可以看到，占斯洛伐克人口最多的是 40 多岁，甚至 60 多岁的的人群，金字塔中的儿童组成部分较小。更重要的是，该图显示了 2016 年和 2007 年的情况，从而说明了时间变化上的进展。随着人口金字塔向上移动，可以预测未来的人口年龄大致分布。金字塔的红色部分代表女性，蓝色部分代表男性；X 轴代表居民数量，Y 轴代表年龄。

³ Čiefová, Michaela (2021): Slovakia social briefing: Slovak Pension System in a Nutshell, pp. 1-2.

图 3：截止 2016 年斯洛伐克人口金字塔



资料来源：斯洛伐克数据局

本文的另一个重点问题是婚姻状况的变化。根据斯洛伐克统计局（Statistical Office of the Slovak Republic）最新发布的内容，婚姻与如出生率、移民等其他人口进程密切相关。⁴因此，很有必要思考一些与之相关的事实。关于移民问题，统计数据显示，斯洛伐克女性与外国男性结婚的数据高于斯洛伐克男性与国外女性结婚的

⁴ Podmanická, Zuzana (ed.) (2019): Štatistika v súvislostiach. Hlavné trendy v vývoji sobášnosti v SR v roku 2018, p. 27

数据。⁵相比起过去，现在离婚的情况更普遍也更容易被接受。2018 年的离婚指数是在 100 对夫妻中有 31 个离婚，而这并不是迄今为止登记的最高数字。例如在 2006 年，100 对夫妻最终有 49 个选择离婚。除了离婚率外，同样发生变化的是人们对离婚这一社会现象的看法。尽管离婚仍然被认为是“负面的”，它也是离婚人士再婚的另一可能，因此可以促进出生率。

2021 年，时隔十年，斯洛伐克再次进行人口普查。历史上第一次，整个过程是线上进行的。针对无法上网或者不会上网的人建立了一个支持团队。专家认为这是非常合理的一步，因为在斯洛伐克有许多（老年）群体，没有人引导他们完成这个过程。

根据斯洛伐克数据局，本次人口普查的目的是收集有关社会状况、文化、人口、以及社会经济问题和国家居民住房条件的专业独家信息。⁶截止 2021 年 9 月本文截稿，普查的结果和详细数据还未公布。专家将在接下来的简报中分析普查结果。

外来移民和人口变化现象影响社会

⁵ Ibid., p. 29.

⁶ Statistical Office of the Slovak Republic (2020): Sčítanie obyvateľov, domov a bytov.

斯洛伐克在历史上并不属于外来移民的传统目标国。相反地，成千上万的人在过去几十年里移民离开了斯洛伐克。根据世界银行（World Bank）数据，2013 年，外来移民约占斯洛伐克总人口的 3%（约 15.8 万），而斯洛伐克移民至海外人数约占斯洛伐克人口的 11%（即约 59.2 万）。⁷ 这一历史进程导致斯洛伐克人的后裔以及在斯洛伐克出生的公民散落在世界各地。另外，许多斯洛伐克人没有改变他们的永久居住地，但每天通勤，例如到奥地利工作。

至于在斯洛伐克的不同民族，目前有许多民族的人居住在斯洛伐克。为家庭原因比如婚姻或者劳动移民，是非常常见的。例如塞尔维亚人和乌克兰人在斯洛伐克找到工作，主要是在工业生产行业。然而，斯洛伐克族的公民明显占优势；生活在斯洛伐克的人中约有 80% 拥有斯洛伐克国籍。第二大群体是匈牙利人，正好占总人口的 8.5%。其他人数较多的少数民族有罗姆人、捷克人，同时有乌克兰人、俄罗斯人和德国人。⁸

对于外来人口与本地人口共存的问题，两方都不可能彼此独立地生活。在相反地，遇到有意或意外的文化冲突时，往往需要一定的技巧才能妥善处理。⁹ 在斯洛伐克专家

⁷ World Bank (2016): Migration and Remittances Factbook 2016, p. 226.

⁸ Government Office of the Slovak Republic (2021): Základné údaje.

⁹ Čiefová, Michaela (2016): Význam jazykovej kompetencie a jazykovej politiky v migračnom aspekte, p. 45

看来，来自其他民族文化的人应首先被视为独特的世界观和价值观的载体，这些外来人口在许多情况下可以丰富国内文化。然而，“不同的”总是被当作“危险的”或者“不需要的”。这样的态度应当可以通过跨文化教育或培训的方式被改变。

结语

本篇简报旨在概述斯洛伐克人口结构中最重要变化，特别关注移民问题。此外，试图展示这些现象对斯洛伐克社会和经济发展的影响。

可以预期的是，有关移民的倾向和发展将会反应在政治话语中，政策制定者也同样会考虑到这一问题。需要注意的是，这是一个变化迅速且幅度很大的过程，并且存在长期的影响。因此，相应地解决这些问题是至关重要的。

（作者：Michaela Čiefová；翻译：孟治吟；校对：戚强飞；签发：陈新）